



COMUNICADO

Ref.: Alteração na Plataforma do RallyPR Virtual 2026

Recentemente o mundo do automobilismo virtual recebeu a notícia que a Codemasters vai desativar os servidores do Dirt Rally 2.0 para os campeonatos no dia 08 de julho de 2026. O software continuará rodando, porém não será mais possível realizar as competições on line.

Portanto, o RPMC informa que a partir da 4ª etapa, o Campeonato Paranaense de Rally Virtual passará a utilizar o software EA WRC, garantindo que tanto competidores que utilizam PC quanto competidores que utilizam console possam concluir o campeonato.

- Software: EA WRC
- Categoria: WRC2
- Nome do Clube: RPMC
- Assistências: Desabilitadas
- Ajustes no Carro: Permitidos

Todos os resultados obtidos nas etapas anteriores permanecem válidos, sendo mantida integralmente a pontuação acumulada do campeonato, bem como o calendário do das demais etapas.

Solicitamos que todos os competidores realizem previamente a instalação do EA Sports WRC e efetuem a vinculação de sua conta EA à plataforma Racenet, requisito necessário para participação nos eventos oficiais do campeonato.

Agradecemos a compreensão e contamos com a participação de todos nesta nova fase do campeonato. Dúvidas podem ser esclarecidas pelo grupo oficial do RallyPR Virtual ou pelo e-mail virtual@rallyclube.com.br.

Curitiba, 16 de junho de 2026.

Maurício Galvão
Diretor de Rally Virtual RPMC

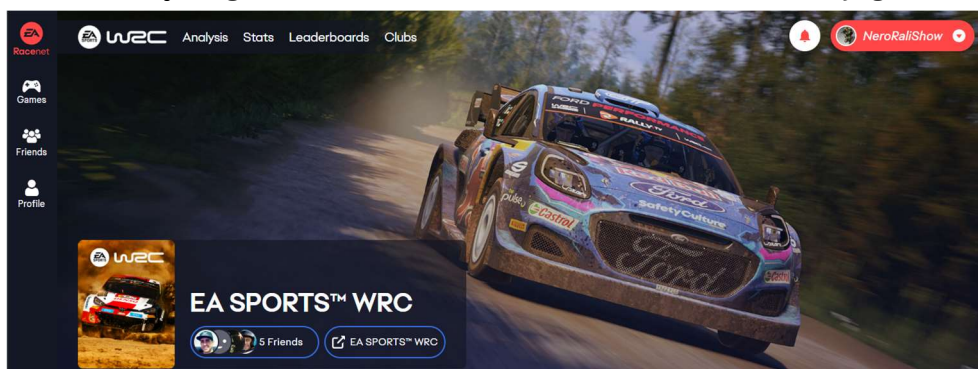
Leonardo Zettel
Presidente RPMC

Informações Adicionais

Para participar das etapas do Rally Virtual Paranaense 2026, é necessário vincular o jogo EA Sports WRC à plataforma Racenet para ter acesso aos clubes.

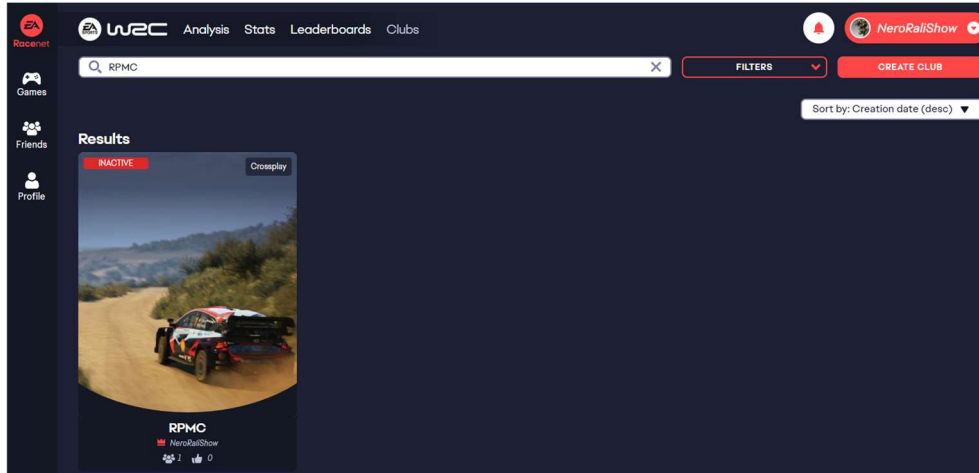


1. Criar ou acessar uma conta EA
 - a. Acesse o EA App (PC) ou faça login pelo console.
 - b. Utilize a mesma conta EA que será usada no jogo.
2. Iniciar o EA Sports WRC
 - a. Abra o jogo normalmente.
 - b. Faça login com sua conta EA caso seja solicitado.
3. Verificar a vinculação com a Racenet
 - a. Acesse o menu do jogo.
 - b. Entre em Clubes ou recursos online.
 - c. O jogo sincronizará automaticamente com a conta EA vinculada à Racenet.
4. Acessar a plataforma Racenet
 - a. Abra o navegador e acesse: <https://racenet.com>
 - b. Faça login utilizando a mesma conta EA utilizada no jogo.

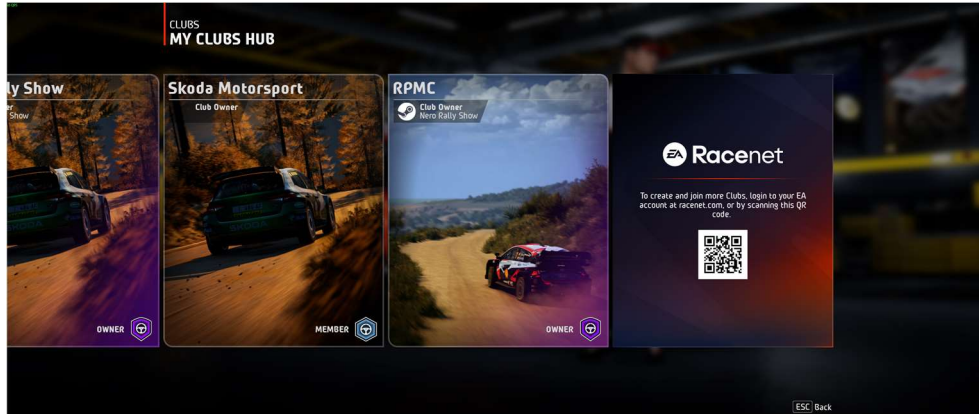




5. Entrar no clube do RallyPR Virtual (RPMC)
 - a. Procure pelo clube oficial do campeonato.
 - b. Clique em Participar (Join Club).



6. Confirmar participação na etapa
 - a. Entre na etapa do clube para participar
 - b. Ao final de cada especial, será enviado automaticamente pelo jogo o tempo realizado na especial.



Boa prova!